



Blackboard BEB650 Sınavı Yardım Kılavuzu



<https://blackboard.hacettepe.edu.tr/>
Sisteme girişler için kullanıcı adı: öğrenci numarası,, şifre: TC kimlik numaralarının ilk 6 hanesidir. Yabancı uyruklu öğrencilerin ise kullanıcı adı ve şifresi öğrenci numaralarıdır.

Blackboard Learn'e Giriş Yapınız

KULLANICI ADI

ŞİFRE

Oturum Aç

[Parolanızı mı Unuttunuz?](#)

Hacettepe Üniversitesi Uzaktan Eğitim Portaline Hoşgeldiniz!



İlham verici bir dünya markası olan; öğrencisi, personeli ve mezunu olmaktan gurur duyulan; değişime ve gelişime liderlik eden bir üniversite olmaktadır..

Daha ileriye.. En iyiye..

Öğrencilerimiz için Blackboard Mobil Uygulaması: Akıllı Telefonlarınız için Mobil Uygulama

Blackboard Mobil Uygulaması ile tüm ders içeriklerine, notlarınıza, akıllı geri bildirimlere, sınav ve ödevlerinize akıllı telefonlarınız ile ulaşınız

iOS, Android ve Windows akıllı telefonlarınıza Blackboard uygulamasını indiriniz:

[Download on the App Store](#) [GET IT ON Google Play](#) [Get it from Microsoft](#)

Akademisyenlerimiz için Blackboard Instructor Mobil Uygulaması

Ders içeriklerinizi görüntülemek, öğrencileriniz ile iletişime geçmek ve derslerinizi yönetmek için

iOS, Android ve Windows akıllı telefonlarınıza Blackboard Instructor uygulamasını indiriniz:

[Download on the App Store](#) [GET IT ON Google Play](#) [Get it from Microsoft](#)




The screenshot shows the Blackboard user interface. At the top, there is a navigation bar with the 'Kurumum' (Institution) and 'Dersler' (Courses) tabs. Below this, the 'Kurumum' tab is active, and the 'Bildirimler Panosu' (Notification Dashboard) is displayed. The dashboard is divided into several sections:

- Araçlar (Tools):** A sidebar on the left contains a list of tools: Duyurular (Announcements), Takvim (Calendar), Görevler (Tasks), Notlarım (My Grades), E-posta Gönder (Send Email), Kullanıcı Dizini (User Directory), Adres Defteri (Address Book), Kişisel Bilgiler (Personal Information), Hedefler (Goals), Hedef Performansı (Goal Performance), and Uygulama Yetkilendirmesi (Application Authorization).
- Duyurularım (My Announcements):** A section in the middle-left containing a list of announcements: Muafiyet Sınavları Hk. (Exemption Exams), DÜZEY BELİRLEME SINAVI HK. (LEVEL DETERMINATION EXAM), Muafiyet Sınavı Hk. (Exemption Exam), and Bütünlemeler Hk. (Retakes). A note at the bottom states: 'Son 7 günde Ders veya Organizasyon Duyuru gönderilmedi.' (No course or organization announcement has been sent in the last 7 days). A link 'daha fazla duyuru...' (more announcements...) is provided.
- Derslerim (My Courses):** A section in the middle-right containing a list of courses. The first course is 'BEB650 MUAFİYET SINAVI' (BEB650 EXEMPTION EXAM).
- İstek Üzerine Yardım (Help on Request):** A section on the right containing two sub-sections: 'Öğrenciler İçin Yardım' (Help for Students) and 'Eğitmenler İçin Yardım' (Help for Instructors). Both sections provide links to help pages and videos.
- Görevlerim (My Tasks):** A section at the bottom containing a list of tasks. The first task is 'Yapılması gereken hiçbir görev yok.' (No tasks to be done).

Red boxes and arrows highlight the following areas:

- A red box around the 'Araçlar' sidebar with a red arrow pointing down to the text: 'Bu alanda kullanabileceğiniz araçlar yer alır' (Tools you can use in this area).
- A red box around the 'Duyurularım' section with a red arrow pointing down to the text: 'Bu alanda ders içerisinde yapılan duyuruları görebilirsiniz' (You can see announcements made in the course in this area).
- A red box around the 'Derslerim' section with a red arrow pointing down to the text: 'Bu alanda sistem üzerinde kayıtlı olduğunuz derslerinizi görebilirsiniz.' (You can see the courses you are registered for in the system in this area).

Kurumum Dersler

Kurumum Bildirimler Panosu

Modül Ekle Sayfayı Kişiselleştir

Araçlar

- Duyurular
- Takvim
- Görevler
- Notlarım
- E-posta Gönder
- Kullanıcı Dizini
- Adres Defteri
- Kişisel Bilgiler
- Hedefler
- Hedef Performansı
- Uygulama Yetkilendirmesi

Duyurularım

- Muafiyet Sınavları Hk.
- DÜZEY BELİRLEME SINAVI HK.
- Muafiyet Sınavı Hk.
- Bütünlemeler Hk.

Derslerim

Derslerdeki işleviniz: Öğrenci

BEB650 MUAFİYET SINAVI

İstek Üzerine Yardım

Öğrenciler İçin Yardım
Öğrenciler için Blackboard Yardım bölümüne bakın
Blackboard uygulamasıyla ilgili bilgi edinin
Öğrenciler için yardımcı "nasıl yapılır" videoları izleyin

Eğitmenler İçin Yardım
Eğitmenler için Blackboard Yardım bölümüne bakın
Çevrim içi öğretim stratejilerini ve en iyi uygulamalarını keşfedin
Blackboard Instructor uygulaması ile ilgili bilgi edinin
Eğitmenler için yardımcı "nasıl yapılır" videoları izleyin

Görevlerim

Görevlerim:

Yapılması gereken hiçbir görev yok.


[daha fazla görev...](#)

Derslerim panelinden «**BEB 650 Muafiyet Sınavı**» ismine tıklayarak derse giriş yapabilirsiniz.

BEB650 MUAFİYET SINAVI



İçerik



▼ BEB650 MUAFİYET SINAVI

İçerik

Araçlar

İçerik



Duyurular

BEB650 SINAVI BURADA YAPILACAKTIR.SINAV, SINAV SAATİ GELİNCE BURADA GÖRÜNECEKTİR.

BAŞARILAR

İçerik ▾

İçerik Oluştur ▾

Değerlendirmeler ▾

Araçlar ▾



Duyurular ▾


BEB650 SINAVI BURADA YAPILACAKTIR.SINAV, SINAV SAATİ GELİNCE BURADA GÖRÜ
BAŞARILAR



BEB 650 MUAFİYET SINAVI ▾

Kullanılabilirlik: Öğe, öğrencilerden gizlenmiş. 30.Eyl.2020 15:30 tarihinden sonra erişime açılacak.

Sınav saati geldiğinde sınav bu şekilde görünecektir.
«**BEB650 MUAFİYET SINAVI**»
linkine tıklayınız.



YÖNERGELER

Sürelili Test	Bu test için süre sınırı 30 dakikadır.
Süreölçer Ayarı	Süre bittiğinde bu test otomatik olarak kaydedilir ve gönderilir.
Tamamlamaya Zorla	Başlatıldığında, bu test tek oturumda tamamlanmalıdır. Kaydet ve Gönder 'i tılatmadan
Çoklu Deneme	Bu test birden fazla denemeye izin vermektedir.

Başlamak için **Başla**'yı tılatın: BAHAR_2020_FINAL_ENG. Geri gitmek için **İptal**'i tılatın.
Bu değerlendirmeyi önizersiniz ve sonuçlarınız kaydedilmez.

**Sınavı başlatmak için
«Başla» butonuna
tılatınız.**

Burada sınav yönergesi verilir.
Lütfen dikkatli okuyunuz.

'i tılatın.

İptal

Başla

Soru 3

3,33 puan

Yanıtı Kaydet

Ekranı oluşturan noktalardan her birine ne ad verilir?

- A. Dot
- B. Hertz
- C. Piksel
- D. Inch
- E. Byte

⚠️ Sonraki soruya geçtiğinizde bu yanıtta değişiklik yapılması önlenir.

Doğru cevabı işaretledikten sonra ileri okuna basınız.

Soru 3 / 30 >

Soru 3

3,33 puan

Yanıtı Kaydet

Ekranı oluşturan noktalardan her birine ne ad verilir?

- A. Dot
- B. Hertz
- C. Piksel
- D. Inch
- E. Byte

⚠️ Sonraki soruya geçtiğinizde bu yanıtta değişiklik yapılması önlenir.

Sınavdaki tüm soruları
yanıtladıktan sonra
«**Kaydet ve Gönder**»
butonuna tıklayınız.

Soru 30 / 30

Kaydet ve Gönder